

## **ZAJĘCIA LOGOPEDYCZNE**

Grupa dzieci z klas 0 – III

(15 kwietnia 2020 r. – środa)

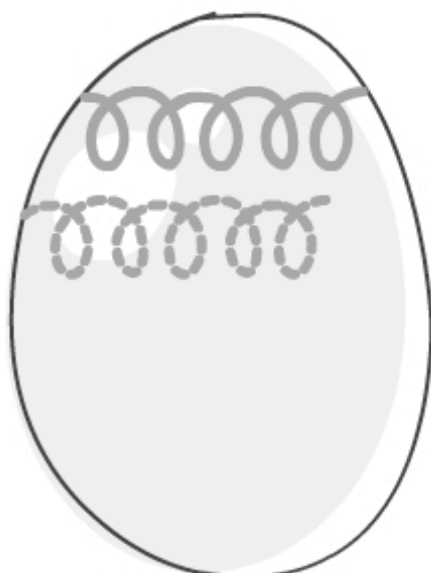
Zachęcam do kolejnych ćwiczeń za pośrednictwem logopedycznego programu multimedialnego *MiMowa*: <https://www.mimowa.pl/> (wersja darmowa). Film instruktażowy o programie można obejrzeć wciskając „?” w prawym - górnym rogu.

Przypominam: wymaga on uruchomienia wtyczki AdobeFlashPlayer – do bezpłatnego pobrania na stronie <https://get.adobe.com/pl/flashplayer/>.

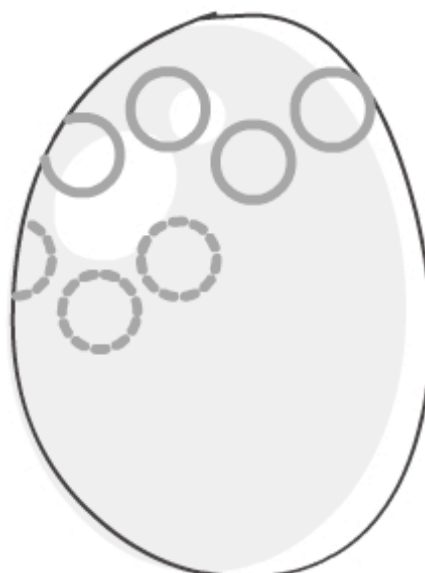
Załączam również tradycyjne karty pracy (gdyby nie poradzili sobie Państwo z uruchomieniem programu).

**Link do ćwiczeń:** <https://www.mimowa.pl/kappacyzm-i-gammacyzm>


Dokończ wzorki na wielkanocnych pisankach.  
Głośno i wyraźnie powtarzaj nazwy rysowanych szlaczków.




**SPREŻYŃKI**



**KÓŁKA**




**ŚLIMAKI**



**KOKARDKI**

mimowa.pl

Spróbuj odtworzyć ciąg dalszy szlaczków na pisance według wzoru.  
Pokoloruj pisanki.  
Nazwij każdy z rysowanych wzorów: paski, kropki, falki, zygzaki.



Posłuchaj wierszyka. Połącz główkę każdego z piesków z jego ogonkiem.

## Poplątane jamniki

Poplątały się jamniki,  
 chociaż nikt się nie bił z nikim.  
 Nikt nikomu nie wszedł w drogę,  
 nie nadepnął nikt na nogę.  
 Nikt ogonem nie zamerdał,  
 każdy w swoją stronę zerkał.  
 Może właśnie z tej przyczyny  
 poplątały się kończyny?

